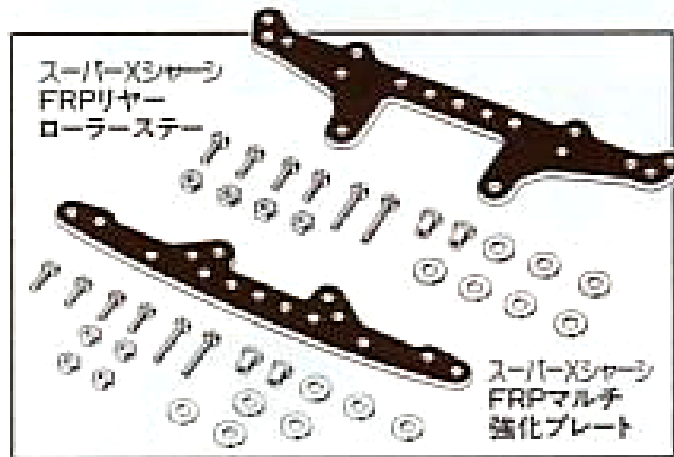


スーパー

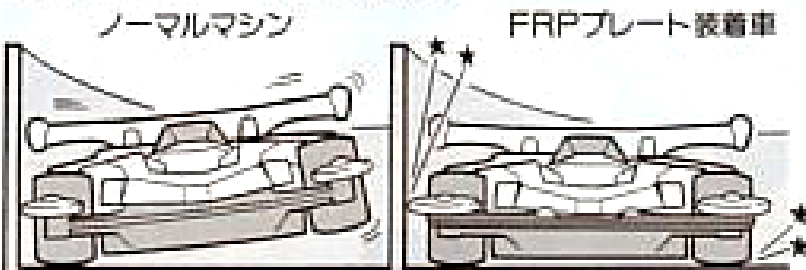
ミニ四駆 カスタム アドバイス ⑩

強度アップでセッティングのくふうも広がる

スピードが速くなるほど大切なローラーなどの取り付け部の強化。そこでスーパーXシャーシ用にうれしいFRP製プレートが登場だ。軽く、強度にすぐれ、フェンスと接触して強い力を受けても変形しにくく、ローラーの効果を実際に引き出すぞ。さらにビス止め用の穴も多く開けられているから、パーツの取り付け方もくふうしやすい。もちろんどちらにもローラーワイドマウントが装着可能だ。



■FRPプレートをつけると



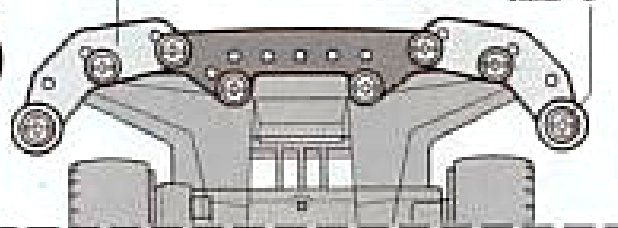
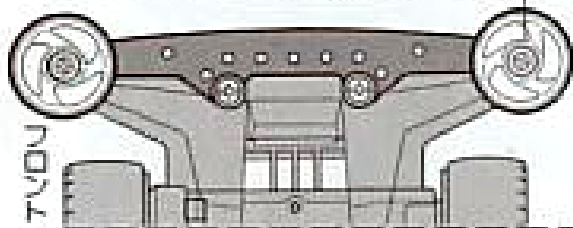
スピードアップしたマシンは、コーナリング時のショックも大きくなりバンパー等にも大きな力がかかる。FRPプレートはバンパーの強度を高め、より安定した走行ができる。

●FRPプレート装着図

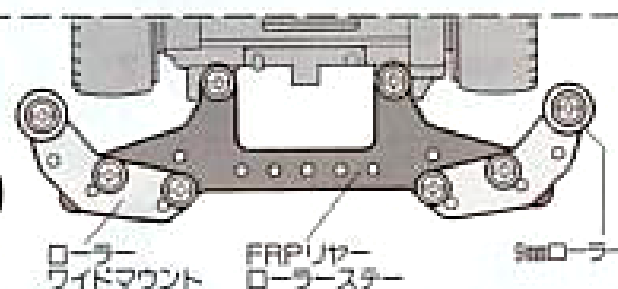
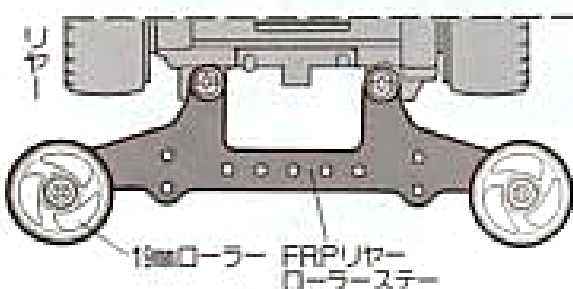
19mmローラー

●ローラーワイドマウントを使用

9mmローラー




タミヤ公認レース規定では全長や最大幅が決められている。他のパーツと組み合わせる時は規定の寸法をこえないようにしよう。




このように後ろ向きにもつけられる

■応用例—フロントローラーを高くする



ローラーワイドマウントとアルミカラー、ビスセットAを使いフロントローラーの位置を高くするセッティング。

■応用例—リヤをダブルステアにする



FRPリアステーにFRPマルチプレート、ビスセットAを使いダブルステア、ダブルローラーのセッティング。