



## ミニ四駆 カスタム アドバイス

### 重量バランスをコントロール

下り坂やジャンプでコースアウトしてしまうマシンは多いが、それはマシンのリヤが重いのがひとつの原因。フロントを重くすれば重心が前よりになってマシンが安定する。3種類の重さが選べるセッティングウェイトを使って君のマシンにぴったりのバランスを見つけよう。マシンの軽量化はもちろん重要だが、もう一歩進んで重量バランスを積極的にコントロールするのもスピードアップの秘けつだ。

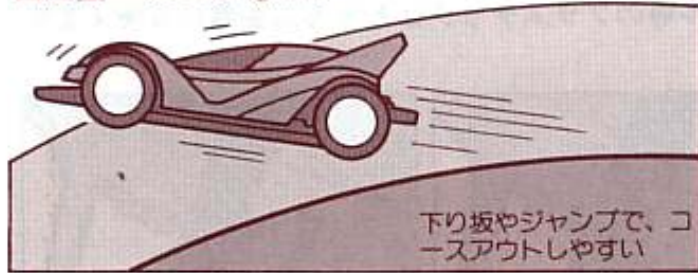
#### ■ウェイト装着例 フロントバンパーの上側に装着




#### ■ウェイト装着例 フロントバンパーの上下に装着



#### ■重量バランスが悪いと



#### ■ウェイトでバランスをコントロール

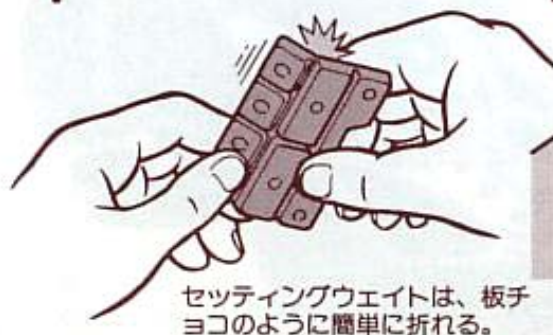


セッティングウェイトは上のようなセッティングを簡単につくりだせる。



セッティングウェイトは、それぞれ違う重さのウェイトを取付けることで、マシンの重量バランスを簡単にコントロールするパーツだ。

#### 1 必要な部分を切りとります



#### 2 断面を付属の紙ヤスリで磨く



#### 3 取付けは両面テープやビスで

